



UNIDAD 0: STENCIL

NOMBRE DEL ALUMNO _____

CURSO _____

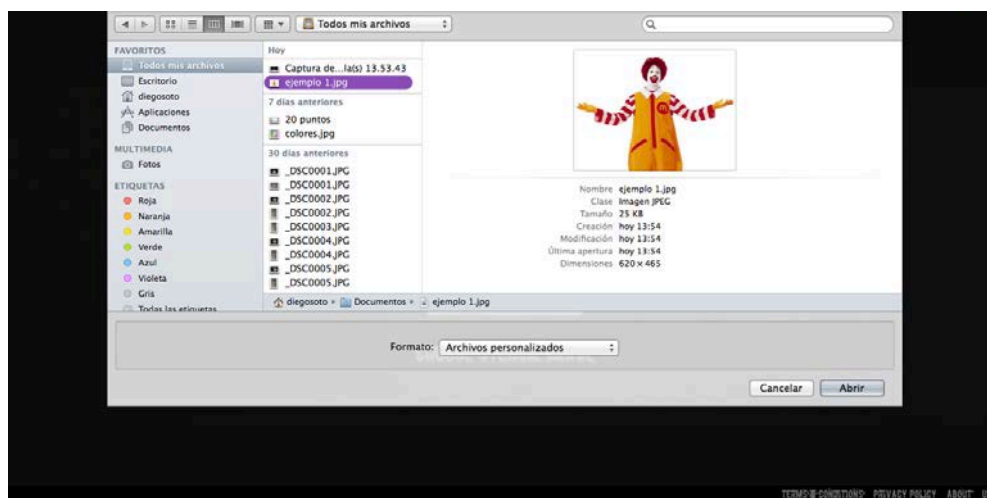

FECHA _____

- I. **OBJETIVOS DE APRENDIZAJE:** Crear trabajos visuales basados en las percepciones, sentimientos e ideas generadas a partir de la observación de manifestaciones estéticas referidas a la naturaleza, paisaje y medio ambiente
- II. **HABILIDADES:** Demostrar manejo de materiales, herramientas y procedimientos de las artes visuales en sus obras..

INSTRUCCIONES: Utiliza la plataforma <http://stencilgraffitcreator.com/> para crear un stencil de una imagen previamente seleccionada y guardada en el computador.


Pasos:

1. Pincha para escoger una imagen:





2. La plataforma convertirá tu imagen a stencil, lo que te permitirá ajustar la saturación de la imagen y elegir el tipo de muralla . Te recomiendo utilizar la muralla más lisa para que se vea mejor la imagen.



3. Finalmente guarda la imagen apretando el click derecho sobre ella con la opción “guardar como”.
4. Traspásala a la Mica y recórtala para tener tu stencil