



Colegio Academia de Humanidades
Padres Dominicos

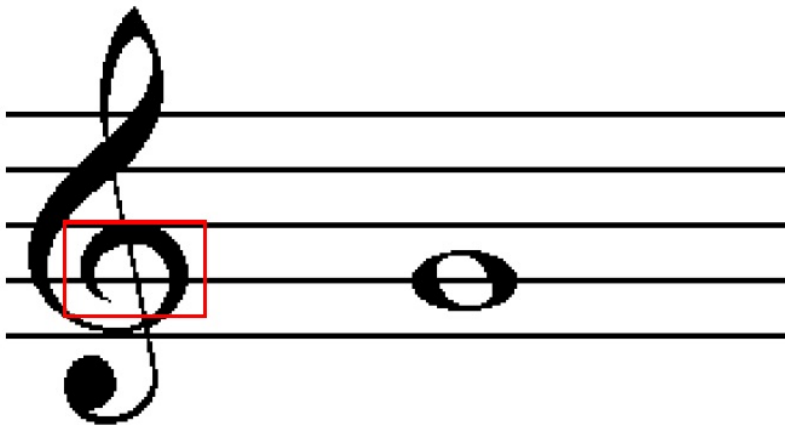
Aprende Fácilmente las Notas en el Pentagrama.

(3° básico)

Aspectos a recordar vistos en clases:

El pentagrama o pauta son 5 líneas que se enumeran de abajo hacia arriba.

Este signo que se escribe al inicio del pentagrama o pauta se llama LLAVE O CLAVE DE SOL




Esta llave nos indica la ubicación en la segunda línea de **la nota sol**.

MANOS A LA OBRA!!!!!!!!!! ubiquemos las notas que nos faltan en el pentagrama.



Colegio Academia de Humanidades
Padres Dominicos


Observa la nota “Do” en clave de Sol. Está abajo del pentagrama, separado, y tiene una línea atravesada. PINTALA DE COLOR AZUL.



Observa la nota “Mi”. Está SOBRE la PRIMERA LÍNEA. ¿Lo puedes ver? ¡Míralo bien! Repite en voz alta:

“La nota MI está sobre la primera línea”. Señala con tu dedo la nota “mí” en la imagen.

AHORA LA COLOREAMOS AMARILLO.



Ya sabes las notas Do – Mi y Sol. Ahora dí las notas que aparecen en estos recuadros y coloréalas según corresponda




Colegio Academia de Humanidades
Padres Dominicos



Observa la nota “Re”. Está DEBAJO de la PRIMERA LÍNEA. ¿Lo ves?. Está debajo, y “pegado” a la primera línea y NO TIENE línea atravesada.

Repite en voz alta:

“La nota RE está sobre la primera línea”. Señala con tu dedo la nota “Re” en la imagen y le aplicamos su color verde.





Colegio Academia de Humanidades
Padres Dominicos

Excelente! Ahora dí las notas que aparecen en estos recuadros y píntalas.



Observa la nota “Fa”. Está **SOBRE** el **PRIMER ESPACIO**. Puedes observarlo. Memoriza la ubicación.

Repite en voz alta:






“La nota Fa está sobre el Primer Espacio”. Señala con tu dedo la nota “Fa” en la imagen y le aplicas su color naranja.



Colegio Academia de Humanidades
Padres Dominicanos



Excelente! Ahora dí las notas que aparecen en estos recuadros y las hermoseamos con su color correspondiente.




Observa la nota “La”. Está **SOBRE** el **SEGUNDO ESPACIO**. Puedes observarlo?








Colegio Academia de Humanidades
Padres Dominicos

¡Memoriza la ubicación! ¿Quién estaba en el Primer Espacio? ¿Y quién está en el Segundo Espacio?

Pintemos la nota La de morado (lila)



Excelente! Ahora pinta y dí las notas que aparecen en estos recuadros.






Colegio Academia de Humanidades
Padres Dominicos




Observa la nota “Si”. Está **SOBRE** la **TERCERA LINEA**. Observa, es la **LÍNEA DEL MEDIO** del **PENTAGRAMA**. Memoriza la ubicación.

¿Quién estaba en la primera línea?, ¿Quién estaba en la segunda línea? Y ¿Quién está en la tercera línea o en la línea del medio?

Pinta la nota SI de celeste.




Excelente! Ahora dí las notas que aparecen en estos recuadros y finalmente coloréalas según corresponda.





Colegio Academia de Humanidades
Padres Dominicanos



Excelente! Ya tienes como ubicar una primera escala de la nota DO a SI.