



COLEGIO ACADEMIA DE HUMANIDADES
PADRES DOMINICOS
FUNDADO EN 1915
TERCERO BÁSICO

Tecnología Actividad didáctica.

Objetivos de aprendizaje: Conocer los componentes del teclado.
Habilidad: Observar, manipular.

Informática en la práctica: El teclado segunda parte.




¡Hola! Hoy te voy a mostrar teclas muy importantes que te ayudaran a manejarte en el teclado y poder escribir textos en word.

Mientras lees observa el teclado del computador para que las identifiques.

*Las teclas más utilizadas comúnmente son: la tecla **escape**, tecla **enter**, tecla **alt**, tecla **bloq num**, teclas **direccionales**, entre otras.*

La tecla escape

Su función es cancelar o salir de una opción no deseada.

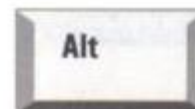


La tecla enter

Su función es confirmar a la computadora que ejecute una orden o acción.

La tecla alt

Ayuda a otras teclas a realizar acciones que solas no pueden hacer.



La tecla bloq num



Su función es activar el teclado numérico que se encuentra en la parte derecha del teclado.

La tecla espaciadora



Sirve para separar las palabras

La tecla bloqueo Mayúscula

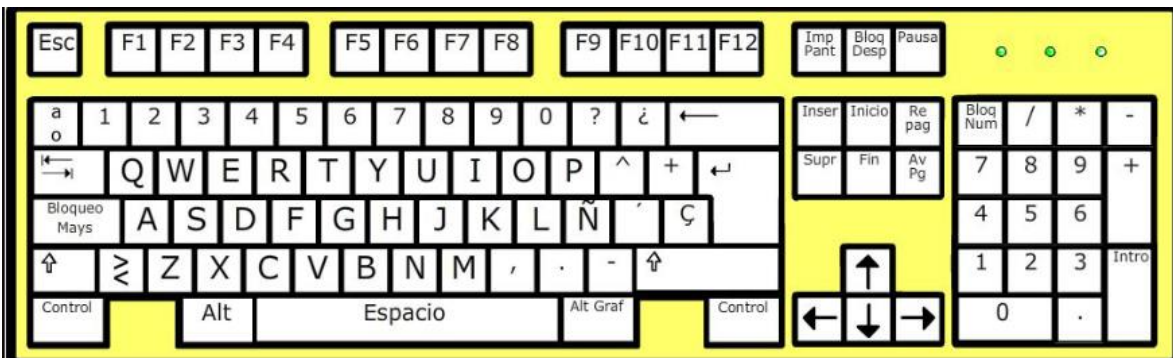


Su función es activar la letra mayúscula cuando sea necesaria.

Ahora a trabajar : **Pinta** en el teclado las tecla según el color dado.

Bloqueo mayúscula :verde
Barra Espaciadora : amarillo
Tecla Alt: rojo

Bloqueo Numérico: azul
Enter : morado
Tecla Escape: Café



Pídele a tus papás o a un adulto que te autorice a escribir los nombres de tus familiares, en el computador así puedes practicar en el teclado.

